

Anleitung zur Baustellenmeldung

1. Einstieg und Registrierung zur Baustellenmeldung	2
1.1 Einstieg für FirmenportaluserInnen	2
1.2 Einstieg für registrierte UserInnen.....	3
1.3 Ersteinstieg für nicht registrierte UserInnen	5
2. Definition der Meldungsarten	9
2.1 Baustellenmeldung: § 3 BauV	9
2.2 Vorankündigung nach BauKG: § 6 BauKG	9
2.3 Meldung von Bauarbeiten mit besonderen Gefahren: § 3 Abs. 5 BauV	10
2.4 Meldung von Asbestarbeiten auf Baustellen: § 22 Abs. 1 GKV:	10
3. Ausfüllhilfe Formulare:	11
3.1 Baustellenmeldung § 3 Bau.....	11
3.2 Vorankündigung nach Bau KG § 6 BauKG	15
3.3 Meldung von Bauarbeiten mit besonderen Gefahren § 3 Abs. 5 BauV.....	19
3.4 Meldung von Asbestarbeiten auf Baustellen § 22 Abs. 1 GKV	21
3.5 Speicherung der eingegebenen Datenfeldgruppen.....	23
3.6 Beendigung der Meldungen und Suche.....	23

1. Einstieg und Registrierung zur Baustellenmeldung

1.1 Einstieg für FirmenportaluserInnen

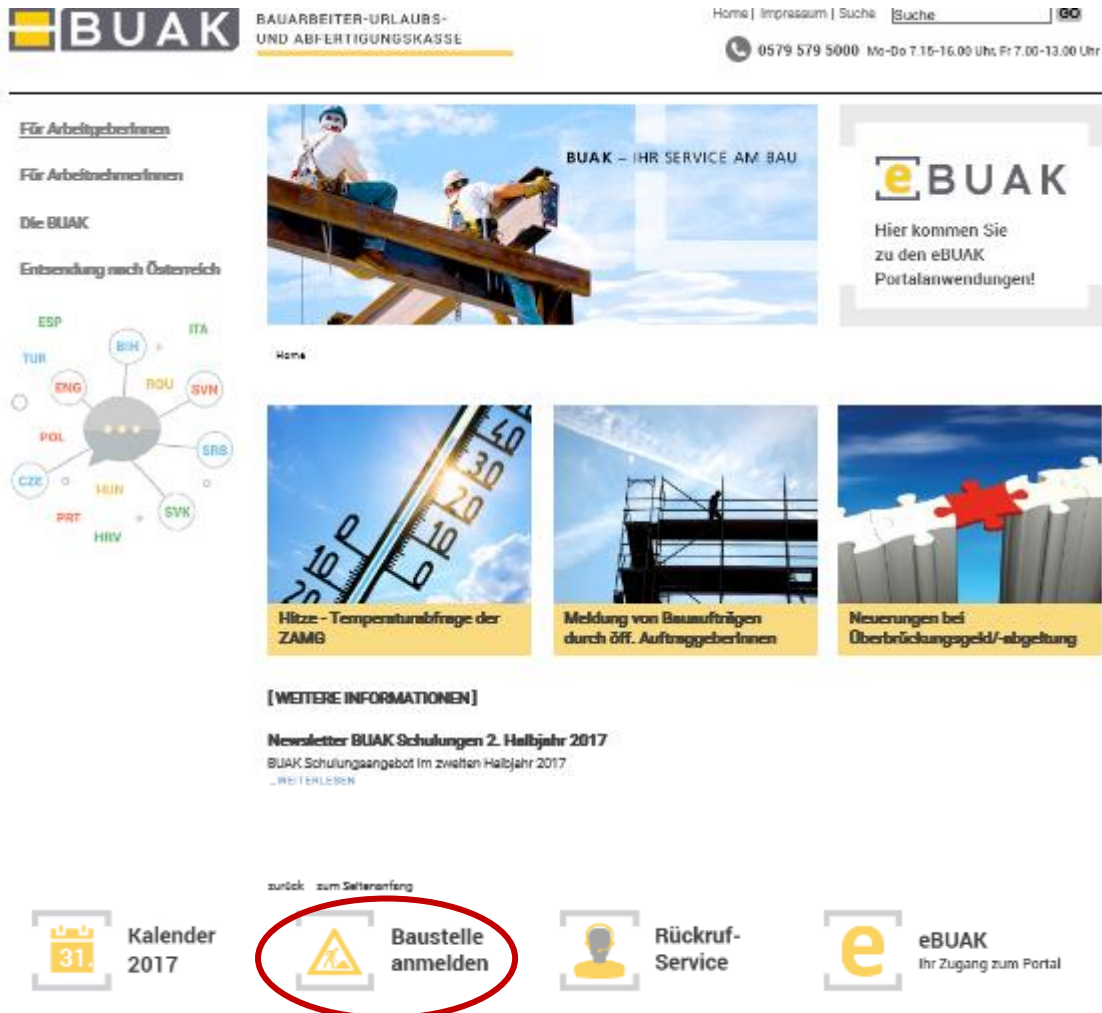
Für BUAG-pflichtige Betriebe ist keine gesonderte Anmeldung für die Baustellenmeldung erforderlich. Die Baustellenmeldung steht nach dem gewohnten Einloggen in das e-BUAK-Portal (www.buak.at oder <https://portal.buak.at>) unter dem Reiter "Firmenportal" zur Verfügung.

Eine [Anleitung zum \(Erst-\)Einstieg](#) in das e-BUAK Portal finden Sie auf der Homepage unter dem Menüpunkt „Für ArbeitgeberInnen -> eBUAK“

Bei Einstiegsproblemen wenden Sie sich bitte unter Angabe des Betriebskennzeichens an die E-Mailadresse it-dienstleistungen@buak.at.

1.2 Einstieg für registrierte UserInnen

UserInnen, die sich für die Baustellenmeldung bereits registriert haben, können über die Startseite der BUAK-Homepage direkt zur Applikation Baustellenmeldung einsteigen:



The screenshot shows the BUAK homepage with the following elements:

- Header: BUAK logo, "BAUARBEITER-URLAUBS-UND ABFERTIGUNGSKASSE", navigation links (Home, Impressum, Suche), a search bar, and contact information (0579 579 5000, Mo-Do 7.15-16.00 Uhr, Fr 7.00-13.00 Uhr).
- Main Content:
 - Left sidebar: "Für ArbeitgeberInnen", "Für ArbeitnehmerInnen", "Die BUAK", "Entsendung nach Österreich" with a map of Europe showing various countries (ESP, TUR, POL, CZE, HRV, SVK, SRS, BIH, ROU, SVN, ITA, HUN, HRV).
 - Center: "BUAK – IHR SERVICE AM BAU" with an image of construction workers.
 - Right: "eBUAK" logo and text: "Hier kommen Sie zu den eBUAK Portalanwendungen!".
- Three featured articles:
 - "Hitze - Temperaturabfrage der ZAMG" (with a thermometer image).
 - "Meldung von Bauaufträgen durch öff. AuftraggeberInnen" (with a scaffolding image).
 - "Neuerungen bei Überbrückungsgeld/-abgeltung" (with a puzzle piece image).
- Section "[WEITERE INFORMATIONEN]":
 - "Newsletter BUAK Schulungen 2. Halbjahr 2017" with a link to "WEITERLESEN".
- Footer navigation:
 - Calendar 2017 (showing 31).
 - Baustelle anmelden** (highlighted with a red circle).
 - Rückruf-Service.
 - eBUAK Ihr Zugang zum Portal.

Am Ende der Seite finden Sie den Button „Baustelle anmelden“. Hier werden Sie auf die Startseite der Baustellenmeldung weitergeleitet. Sind Sie bereits registriert, können Sie sich mit Ihrem Benutzernamen und Passwort anmelden.

Willkommen zur Baustellenmeldung!

In diesem Log-In-Bereich können Sie sich für die Baustellenmeldung **kostenlos registrieren und anmelden**.

Sie haben hier die Möglichkeit, folgende Baustellenmeldungen vorzunehmen:

- Vorankündigungen gemäß § 6 Bauarbeitenkoordinationsgesetz (BauKG),
- Meldungen gemäß § 97 Abs. 1 und 4 ArbeitnehmerInnenschutzgesetz (ASchG) und § 3 Abs. 1 Bauarbeiterschutzverordnung (BauV),
- Meldungen bei Arbeiten mit besonderen Gefahren nach § 97 Abs. 6 ASchG und § 3 Abs. 5 BauV,
- Meldungen von Asbestarbeiten gemäß § 97 Abs. 7 ASchG und § 22 Abs. 1 Grenzwertverordnung (GKV).

Informationen zu den einzelnen Registrierungsschritten entnehmen Sie bitte dem [Hilfedokument](#) auf dieser Seite.

Für Fragen zur Baustellenmeldung steht Ihnen die Hotline +43 (0) 579 579/5555 zur Verfügung.

Bei Problemen mit der Registrierung wenden Sie sich bitte an: login@buak.at

Information für BUAG-pflichtige Betriebe:

Für BUAG-pflichtige Betriebe ist keine gesonderte Anmeldung für die Baustellenmeldung erforderlich. Die Baustellenmeldung steht nach dem gewohnten Einloggen in das eBUAK-Portal (www.buak.at oder <https://portal.buak.at>) unter dem Reiter "Firmenportal" zur Verfügung.

Bei Einstiegsproblemen wenden Sie sich bitte unter Angabe des Betriebskennzeichens an die E-Mailadresse it.dienstleistungen@buak.at.

Information für öffentliche AuftraggeberInnen:

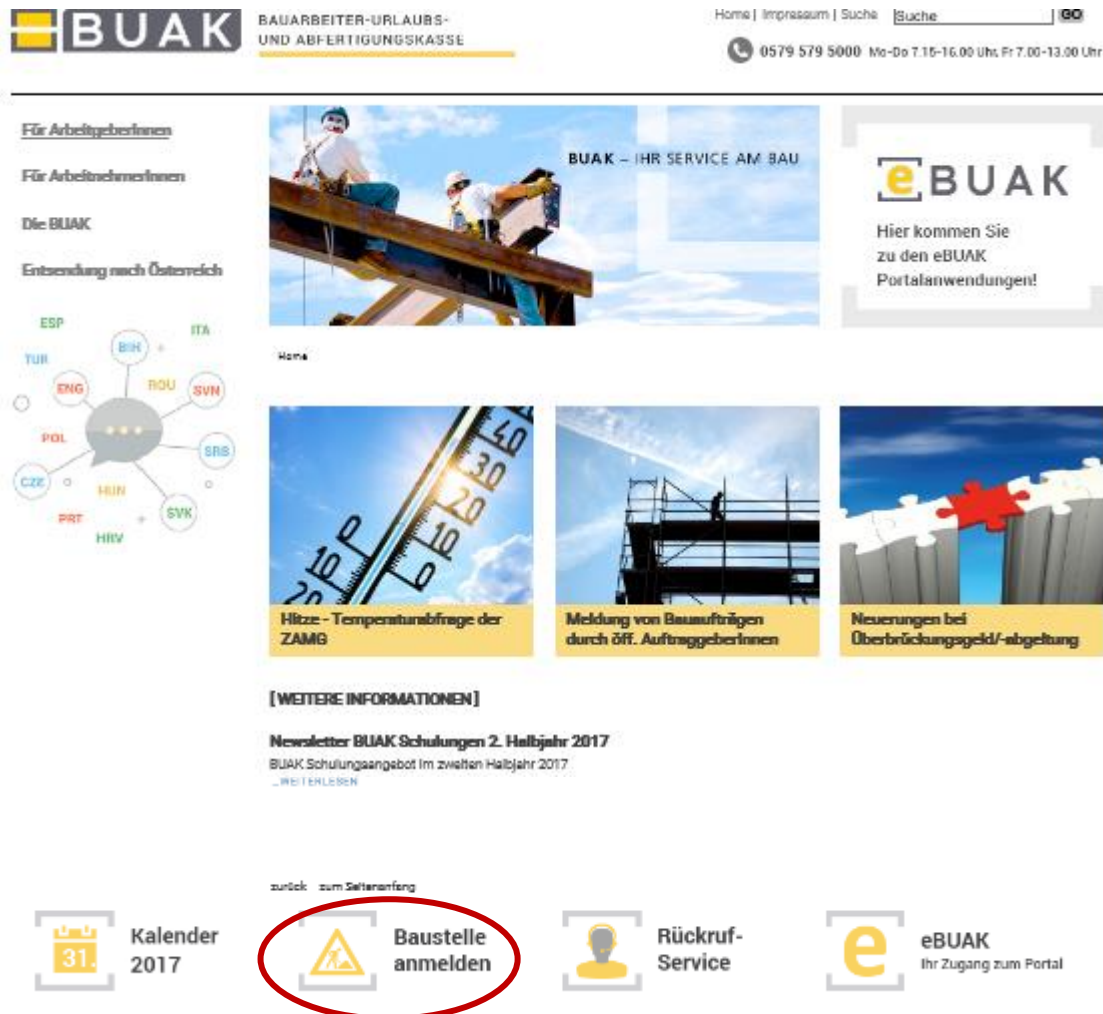
Die Eingabe von Meldungen gem. § 31 a (1) Z. 2 können Sie über unser eBUAK-Portal (<https://portal.buak.at>) vornehmen. Für die Übermittlung einer Benutzerkennung wenden Sie sich bitte an it@buak.at

Bitte melden Sie sich mit Ihrem Benutzernamen und Passwort an:

Benutzername	<input type="text"/>
Passwort	<input type="password"/>
<input type="button" value="EINLOGGEN"/> <input type="button" value="PASSWORT VERGESSEN"/> <input type="button" value="NEU REGISTRIEREN"/>	

1.3 Erseinstieg für nicht registrierte UserInnen

Der Ersteinstieg zur Baustellenmeldung erfolgt über die Startseite der BUAK-Homepage. Am Ende der Seite finden Sie den Button „Baustelle anmelden“. Hier werden Sie auf die Startseite der Baustellenmeldung weitergeleitet, wo die Möglichkeit zur Registrierung besteht.



The screenshot shows the BUAK homepage with the following elements:

- Header:** BUAK logo, "BAUARBEITER-URLAUBS-UND ABFERTIGUNGSKASSE", navigation links (Home, Impressum, Suche), a search bar, and contact information (0579 579 5000, Mo-Do 7.15-16.00 Uhr, Fr 7.00-13.00 Uhr).
- Left Sidebar:** Links for "Für ArbeitgeberInnen", "Für ArbeitnehmerInnen", "Die BUAK", and "Entsendung nach Österreich" with a map of Europe showing various countries (ESP, ITA, TUR, BIH, ROU, SVK, SVN, HRV, POL, CZE, HUN, PRT, SVK, HRV).
- Main Content Area:**
 - A large banner image of construction workers with the text "BUAK – IHR SERVICE AM BAU".
 - A box for "eBUAK" with the text "Hier kommen Sie zu den eBUAK Portalanwendungen!".
 - Three featured articles: "Hitze - Temperaturabfrage der ZAMG", "Meldung von Bauaufträgen durch öff. AuftraggeberInnen", and "Neuerungen bei Überbrückungsgeld/-abgeltung".
 - A section titled "[WEITERE INFORMATIONEN]" with a link to "Newsletter BUAK Schulungen 2. Halbjahr 2017".
- Footer:** A row of icons and buttons: "Kalender 2017", "Baustelle anmelden" (circled in red), "Rückruf-Service", and "eBUAK Ihr Zugang zum Portal".

Willkommen zur Baustellenmeldung!

In diesem Log-In-Bereich können Sie sich für die Baustellenmeldung **kostenlos registrieren und anmelden**.

Sie haben hier die Möglichkeit, folgende Baustellenmeldungen vorzunehmen:

- Vorankündigungen gemäß § 6 Bauarbeitenkoordinationsgesetz (BauKG),
- Meldungen gemäß § 97 Abs. 1 und 4 ArbeitnehmerInnenschutzgesetz (ASchG) und § 3 Abs. 1 Bauarbeiterschutzverordnung (BauV),
- Meldungen bei Arbeiten mit besonderen Gefahren nach § 97 Abs. 6 ASchG und § 3 Abs. 5 BauV,
- Meldungen von Asbestarbeiten gemäß § 97 Abs. 7 ASchG und § 22 Abs. 1 Grenzwertverordnung (GKV).

Informationen zu den einzelnen Registrierungsschritten entnehmen Sie bitte dem [Hilfedokument](#) auf dieser Seite.

Für Fragen zur Baustellenmeldung steht Ihnen die Hotline +43 (0) 579 579/5555 zur Verfügung.

Bei Problemen mit der Registrierung wenden Sie sich bitte an: login@buak.at

Information für BUAG-pflichtige Betriebe:

Für BUAG-pflichtige Betriebe ist keine gesonderte Anmeldung für die Baustellenmeldung erforderlich. Die Baustellenmeldung steht nach dem gewohnten Einloggen in das eBUAK-Portal (www.buak.at oder <https://portal.buak.at>) unter dem Reiter "Firmenportal" zur Verfügung.

Bei Einstiegsproblemen wenden Sie sich bitte unter Angabe des Betriebskennzeichens an die E-Mailadresse it.dienstleistungen@buak.at.

Information für öffentliche AuftraggeberInnen:

Die Eingabe von Meldungen gem. § 31 a (1) Z. 2 können Sie über unser eBUAK-Portal (<https://portal.buak.at>) vornehmen. Für die Übermittlung einer Benutzerkennung wenden Sie sich bitte an it@buak.at

Bitte melden Sie sich mit Ihrem Benutzernamen und Passwort an:

Benutzername

Passwort

[LOGIN](#) [PASSWORT VERGESSEN](#) [NEU REGISTRIEREN](#)

Folgende Maske öffnet sich und muss mit den BenutzerInnen Daten befüllt werden:

Neuen Benutzer registrieren

Nachname

Vorname

Benutzername (mind. 4 Zeichen, keine Leer- und Sonderzeichen)

Passwort (mind. 8 Zeichen)

Passwortwiederholung

Geben Sie bitte Ihre Ausweisnummer ein Reisepass < <<<< [Info](#)

E-Mail

Ich bin kein Roboter. 

[WEITER](#) [ZURÜCK ZUM LOGIN](#)

- Angabe von Nach- und Vornamen
- Wählen Sie einen Benutzernamen, der aus mindestens 4 Zeichen (Buchstaben, Zahlen) besteht. Sonderzeichen und Leerzeichen dürfen nicht verwendet werden.
- Das Passwort muss mindestens 8 Zeichen lang sein. Auch hier dürfen Zahlen und/oder Buchstaben verwendet werden. **Sonderzeichen und Leerzeichen** sind auch hier **nicht möglich**. Um Tippfehler auszuschließen, ist unter Passwortwiederholung das gewählte Passwort nochmals einzugeben.

Tipps zur Wahl eines sicheren Passwortes

- Das Passwort sollte dem Benutzernamen oder dem vollen Namen nicht ähnlich sein
- Passwörter sollten verschiedene Zeichen folgender Kategorien enthalten:
 - Großbuchstaben (A bis Z)
 - Kleinbuchstaben (a bis z)
 - Ziffern (0 bis 9)

- Zum Nachweis der Existenz der BenutzerInnen ist die Eingabe der **österreichischen Reisepassnummer** bzw. **der Personalausweisnummer** erforderlich:



Steht kein österreichischer Reisepass bzw. Personalausweis zur Verfügung, ist **„nicht vorhanden“** auszuwählen. In diesem Fall wird im Anschluss an die Registrierung eine E-Mail versendet, mit der Aufforderung andere Dokumente (z.B. Führerschein, nicht österreichische Reisedokumente,...) an die BUAK (login@buak.at) zu übermitteln. Haben wir ein entsprechendes Dokument erhalten, bekommen Sie von uns per E-Mail eine Antwort, sobald das BenutzerInnen/konto verwendet werden kann.

Info:

Die Angabe von Ausweisnummern wird aus Sicherheitsgründen gefordert, um die Existenz der BenutzerInnen festzustellen und einem etwaigen Missbrauch vorzubeugen.

Ihre Daten werden nicht weitergegeben und zu keinem anderen Zweck außer der Registrierung verwendet.

- Im Feld E-Mailadresse ist Ihre gültige E-Mailadresse bekanntzugeben. Bitte überprüfen Sie Ihre Eingabe. Sollten Sie sich hier vertippen, können Sie kein Bestätigungsmail erhalten.

Im Anschluss bestätigen Sie bitte Ihre Eingaben durch die Schaltfläche „REGISTRIEREN“.

Sie erhalten eine nochmalige Übersicht Ihrer eingegebenen Daten:

A screenshot of a web browser showing a registration confirmation page. At the top right is the 'eBUAK' logo and the text 'BENUTZERAUTHENTIFIZIERUNG'. Below the logo is a date '13.09.2017' and a small German flag. The main content is titled 'Kontrolle der Registrierungsdaten' and contains a table with the following data:

Nachname	Mustermann
Vorname	Max
Benutzername	MMax3
E-Mail	m.muster@buak.at

Below the table are two buttons: 'REGISTRIERUNG ABSCHLIESSEN' and 'DATEN KORRIGIEREN'. At the bottom left of the page, it says 'v 2.5.0' and 'Kontakt: login@buak.at'.

Sind die eingegebenen Daten korrekt, schließen Sie bitte den Registrierungsprozess ab, indem Sie den Button „REGISTRIERUNG ABSCHLIESSEN“ anklicken. Sollten darin noch Fehler enthalten sein, haben Sie die Möglichkeit, durch Anklicken des Buttons „DATEN KORRIGIEREN“ die Daten nochmals zu bearbeiten.

Bitte merken Sie sich Ihren gewählten Benutzernamen und das Passwort.

Nach erfolgreicher Registrierung wird an Ihre angegebene E-Mailadresse eine **automatische Nachricht zur Bestätigung der Anmeldung** versendet.

Nach Betätigung des in der Nachricht angeführten Links steht die Baustellenmeldung sofort zur Verfügung. Hier können Sie das entsprechende Formular auswählen:

2. Definition der Meldungsarten

2.1 Baustellenmeldung: § 3 BauV

Die Meldung ist bei einer voraussichtlichen Dauer von mehr als 5 Tagen gemäß § 97 Abs. 1 und 4 ASchG und § 3 Abs. 1 BauV verpflichtend. Die Verpflichtung entfällt bei einer Vorankündigung nach § 6 BauKG, wenn diese alle arbeitnehmerschutzrelevanten Angaben enthält.

Meldung bei einer voraussichtlichen Dauer von mehr als 5 Tagen gemäß § 97 Abs. 1 ASchG und § 3 Abs. 1 BauV: Die Meldung hat spätestens eine Woche vor Arbeitsbeginn zu erfolgen.

Die Meldung hat durch jene/n ArbeitgeberIn zu erfolgen, der/die als erste/r mit meldepflichtigen Arbeiten auf der Baustelle beginnt.

2.2 Vorankündigung nach BauKG: § 6 BauKG

Die Vorankündigung ist durch den Bauherrn oder den von ihm/ihr bestellte/n ProjektleiterIn zu erstellen und spätestens zwei Wochen vor Beginn der Bauarbeiten dem zuständigen Arbeitsinspektorat zu übermitteln. Diese Vorankündigung ersetzt die Meldung von Bauarbeiten gemäß § 97 Abs. 1 und 4 ASchG und § 3 Abs. 1 BauV, sofern sie alle arbeitnehmerschutzrelevanten Angaben enthält. Die Vorankündigung kann eine erforderliche Meldung von Bauarbeiten (§ 3 Abs. 5 BauV) bei Einwirkung von Asbest und von Bauarbeiten mit besonderen Gefahren nicht ersetzen. Die Vorankündigung ist sichtbar auf der Baustelle auszuhängen. Die Bestellung einer/s Projektleiter/in/s ist nicht verpflichtend.

Bereits beauftragte Unternehmen:

Die Vorankündigung ist sichtbar auf der Baustelle auszuhängen. Die Vorankündigung ist laufend zu aktualisieren, d.h. vor allem um die neu beauftragten Unternehmen zu ergänzen (eine neuerliche Übermittlung an das zuständige Arbeitsinspektorat ist nicht erforderlich).

2.3 Meldung von Bauarbeiten mit besonderen Gefahren: § 3 Abs. 5 BauV

Diese Meldung ist verpflichtend bei Arbeiten mit besonderen Gefahren, sofern diese voraussichtlich länger als 5 Arbeitstage dauern.

Meldung bei besonderen Gefahren für ArbeitnehmerInnen gemäß § 97 Abs. 6 ASchG und § 3 Abs. 5 BauV Meldung verpflichtend bei Arbeiten mit besonderen Gefahren, sofern diese voraussichtlich länger als 5 Arbeitstage dauern.

Die Meldung hat spätestens eine Woche vor Arbeitsbeginn zu erfolgen.

Die Meldung hat von jenem/r ArbeitsgeberIn zu erfolgen, der/die diese Arbeiten durchführt.

Die verpflichtende Meldung von Bauarbeiten bzw. eine Vorankündigung kann diese Meldung nicht ersetzen.

Beispiele für Bauarbeiten mit besonderen Gefahren

- Arbeiten in Behältern, Gruben, Schächten, Kanälen oder Rohrleitungen für die Schutzmaßnahmen schriftlich angeordnet werden müssen (§ 120 Abs. 1 und 2 BauV)
- Arbeiten bei denen Bleistaub frei wird (§ 125 Abs. 2 BauV)
- Sandstrahlarbeiten (§ 126 BauV)
- Arbeiten auf Dächern, wenn die Absturzhöhe mehr als 5 m beträgt

2.4 Meldung von Asbestarbeiten auf Baustellen: § 22 Abs. 1 GKV:

Diese Meldungsart ist verpflichtend, wenn Asbestarbeiten durchgeführt werden.

3. Ausfüllhilfe Formulare:

3.1 Baustellenmeldung § 3 Bau

Baustellenmeldung: § 3 BauV

Bauausführendes Unternehmen

<input checked="" type="radio"/> Juristische-Person <input type="radio"/> Natürliche-Person <input type="radio"/> sonstige Rechtsform ohne Firmenbuchnummer	
Firma*	E-Mail
Firmenbuchnummer*	Telefon*
Postleitzahl*	Ort*
Straße, Hausnummer, Türnummer*	Staat* österreich
*) Pflichtfeld	

Genauere Lage der Baustelle

Postleitzahl*	Ort*
Straße, Hausnummer, Türnummer**	Angabe der Geokoordinaten** z.B.: N 48.20852443807772, E 16.37311162057813
Einlagezahl**	
"sonstige Beschreibung der Lage" (z.B. auf Autobahnen Autobahnkilometer)**	
*) Pflichtfeld ***) mind. ein Feld muß angegeben werden	

Beginn und Ende der Arbeiten

Voraussichtlicher Beginn (TT.MM.JJJJ)*	Voraussichtliches Ende (TT.MM.JJJJ)*
*) Pflichtfeld	

Art der Bauarbeiten*

--- Bitte wählen Sie eine Art aus ---
*) Pflichtfeld

Voraussichtliche Zahl der Beschäftigten

Zahl der beschäftigten Arbeitnehmer/innen*
*) Pflichtfeld

Ansprechpersonen

Name der vorgesehenen Aufsichtsperson*	Name einer Ansprechperson für Rückfragen*
	Telefonnummer der Ansprechperson*
*) Pflichtfeld	

Möchten Sie eine automatisch generierte Bestätigung Ihrer eingebrachten Meldung erhalten? ja nein

ABBRECHEN

ABSENDEN


Als erstes werden Angaben zum **Bauausführenden Unternehmen** gemacht. Alle mit * gekennzeichneten Felder sind Pflichtfelder.

Je nachdem, welche Rechtsform gewählt wird, werden unterschiedliche Felder angezeigt. Der Ort kann nach Eingabe der Postleitzahl durch Klicken auf das gelbe Icon mit dem Pfeil automatisch übernommen werden.

Bauausführendes Unternehmen

<input checked="" type="radio"/> Juristische-Person <input type="radio"/> Natürliche-Person <input type="radio"/> sonstige Rechtsform ohne Firmenbuchnummer	
Firma*	E-Mail
Firmenbuchnummer*	Telefon*
Postleitzahl* 	Ort*
Straße, Hausnummer, Türnummer*	Staat* Österreich
*) Pflichtfeld	

Bauausführendes Unternehmen

<input type="radio"/> Juristische-Person <input checked="" type="radio"/> Natürliche-Person <input type="radio"/> sonstige Rechtsform ohne Firmenbuchnummer	
Name (Zu- und Vorname)* (Anrede: <input checked="" type="radio"/> Herr <input type="radio"/> Frau)	E-Mail
Postleitzahl* 	Ort*
Straße, Hausnummer, Türnummer*	Staat* Österreich
*) Pflichtfeld	

Bauausführendes Unternehmen

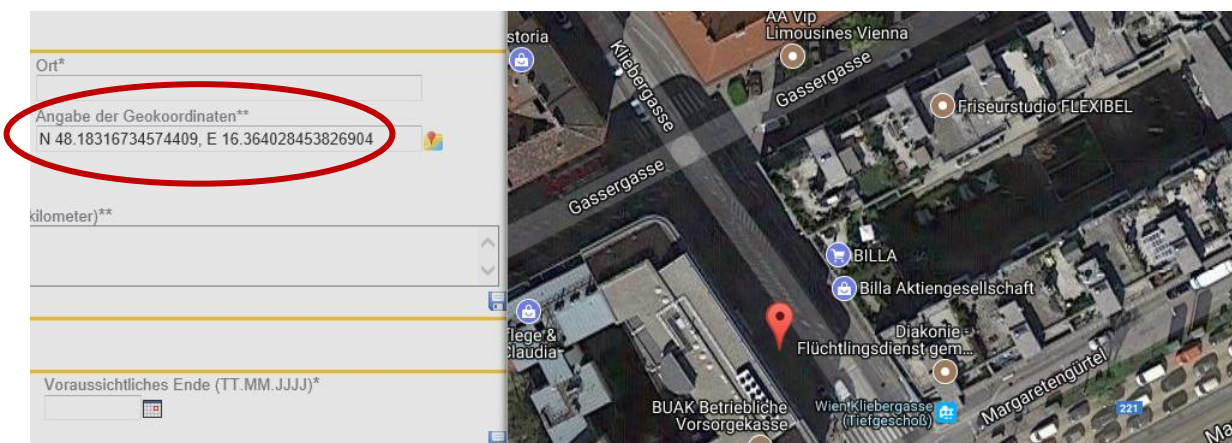
<input type="radio"/> Juristische-Person <input type="radio"/> Natürliche-Person <input checked="" type="radio"/> sonstige Rechtsform ohne Firmenbuchnummer	
Firma*	E-Mail
Postleitzahl* 	Telefon*
Straße, Hausnummer, Türnummer*	Ort*
	Staat* Österreich
*) Pflichtfeld	

Die genaue **Lage der Baustelle** muss durch Postleitzahl und Ort gekennzeichnet werden. Zur genaueren Beschreibung kann aus verschiedenen Varianten gewählt werden.

Genauere Lage der Baustelle

Postleitzahl*	Ort*
Straße, Hausnummer, Türnummer**	Angabe der Geokoordinaten** z.B.: N 48.20852443807772, E 16.37311162057813
Einlagezahl**	
"sonstige Beschreibung der Lage" (z.B. auf Autobahnen Autobahnkilometer)**	
*) Pflichtfeld **) mind. ein Feld muß angegeben werden	

Mittels Angabe von Straße, Hausnummer, Türnummer; Einlagezahl; sonstige Beschreibung der Lage oder mittels Angabe der Geokoordinaten. Hierzu wird das Symbol neben dem Eingabefeld geklickt, woraufhin sich ein neues Fenster mit Google Maps öffnet. Durch Markieren des gewünschten Punktes mittels Mausclick werden die Geokoordinaten automatisch in die Applikation übernommen.



Im nächsten Schritt werden **Beginn und Ende der Arbeiten** eingegeben. Das Datum kann eingegeben oder im Kalender ausgewählt werden.

Beginn und Ende der Arbeiten

Voraussichtlicher Beginn (TT.MM.JJJJ)*	Voraussichtliches Ende (TT.MM.JJJJ)*
*) Pflichtfeld	

Mittels Pull-Down Menü wird die **Art der Bauarbeiten** festgelegt. Im nächsten Feld wird die **voraussichtliche Zahl der Beschäftigten** angegeben.

Art der Bauarbeiten*

--- Bitte wählen Sie eine Art aus ---
*) Pflichtfeld

Voraussichtliche Zahl der Beschäftigten

Zahl der beschäftigten Arbeitnehmer/innen*
*) Pflichtfeld

Im letzten Schritt wird noch eine **Ansprechperson** bekannt gegeben, sowie eine vorgesehene Aufsichtsperson genannt.

Ansprechpersonen

Name der vorgesehenen Aufsichtsperson*	Name einer Ansprechperson für Rückfragen*
<input type="text"/>	<input type="text"/>
	Telefonnummer der Ansprechperson*
	<input type="text"/>
*) Pflichtfeld	

3.2 Vorankündigung nach Bau KG § 6 BauKG

Vorankündigung nach BauKG: § 6 BauKG

Bauherr

Juristische-Person
 Natürliche-Person
 sonstige Rechtsform ohne Firmenbuchnummer

Firma*	E-Mail
Firmenbuchnummer*	Telefon*
Postleitzahl*	Ort*
Straße, Hausnummer, Türnummer*	Staat* Österreich

*) Pflichtfeld

Genauere Lage der Baustelle

Postleitzahl*	Ort*
Straße, Hausnummer, Türnummer**	Angabe der Geokoordinaten** z.B.: N 48.20852443807772, E 16.37311162057813
Einlagezahl**	
"sonstige Beschreibung der Lage" (z.B. auf Autobahnen Autobahnkilometer)**	

*) Pflichtfeld **) mind. ein Feld muß angegeben werden

Projektleiter/in (bestellt ja nein)

Wird bei dem Bauvorhaben mehr als 1 Unternehmen tätig (§ 3 BauKG)? ja nein

Art des Bauvorhabens*

--- Bitte wählen Sie ein Bauvorhaben aus ---

*) Pflichtfeld

Beginn und Ende der Arbeiten

Voraussichtlicher Beginn (TT.MM.JJJJ)*	Voraussichtliches Ende (TT.MM.JJJJ)*
--	--------------------------------------

*) Pflichtfeld

Höchstzahl gleichzeitig Beschäftigter

voraussichtliche Höchstzahl der gleichzeitig Beschäftigten auf der Baustelle*

*) Pflichtfeld

Zahl tätiger Unternehmen/Selbstständige

voraussichtliche Zahl der tätigen Unternehmen und Selbstständige auf der Baustelle*

*) Pflichtfeld

Bereits beauftragte Unternehmen

Gewerk	
X --- Bitte wählen Sie ein Gewerk aus --- <input type="button" value="v"/>	
<input checked="" type="radio"/> Juristische-Person <input type="radio"/> Natürliche-Person <input type="radio"/> sonstige Rechtsform ohne Firmenbuchnummer	
Firma*	E-Mail
<input type="text"/>	<input type="text"/>
Firmenbuchnummer	Telefon*
<input type="text"/>	<input type="text"/>
Postleitzahl*	Ort*
<input type="text"/>	<input type="text"/>
Straße, Hausnummer, Türnummer*	Staat*
<input type="text"/>	Österreich <input type="button" value="v"/>
Name der vorgesehenen Aufsichtsperson*	Name einer Ansprechperson für Rückfragen*
<input type="text"/>	<input type="text"/>
	Telefonnummer der Ansprechperson*
	<input type="text"/>
Zusätzlich ersuchen wir Sie um folgende optionale Angabe:	
Volumen in Euro <input type="text"/>	
*) Pflichtfeld	

Gewerk	
X --- Bitte wählen Sie ein Gewerk aus --- <input type="button" value="v"/>	
<input checked="" type="radio"/> Juristische-Person <input type="radio"/> Natürliche-Person <input type="radio"/> sonstige Rechtsform ohne Firmenbuchnummer	
Firma*	E-Mail
<input type="text"/>	<input type="text"/>
Firmenbuchnummer	Telefon*
<input type="text"/>	<input type="text"/>
Postleitzahl*	Ort*
<input type="text"/>	<input type="text"/>
Straße, Hausnummer, Türnummer*	Staat*
<input type="text"/>	Österreich <input type="button" value="v"/>
Name der vorgesehenen Aufsichtsperson*	Name einer Ansprechperson für Rückfragen*
<input type="text"/>	<input type="text"/>
	Telefonnummer der Ansprechperson*
	<input type="text"/>
Zusätzlich ersuchen wir Sie um folgende optionale Angabe:	
Volumen in Euro <input type="text"/>	
*) Pflichtfeld	

Gewerk	
X --- Bitte wählen Sie ein Gewerk aus --- <input type="button" value="v"/>	
<input checked="" type="radio"/> Juristische-Person <input type="radio"/> Natürliche-Person <input type="radio"/> sonstige Rechtsform ohne Firmenbuchnummer	
Firma*	E-Mail
<input type="text"/>	<input type="text"/>
Firmenbuchnummer	Telefon*
<input type="text"/>	<input type="text"/>
Postleitzahl*	Ort*
<input type="text"/>	<input type="text"/>
Straße, Hausnummer, Türnummer*	Staat*
<input type="text"/>	Österreich <input type="button" value="v"/>
Name der vorgesehenen Aufsichtsperson*	Name einer Ansprechperson für Rückfragen*
<input type="text"/>	<input type="text"/>
	Telefonnummer der Ansprechperson*
	<input type="text"/>
Zusätzlich ersuchen wir Sie um folgende optionale Angabe:	
Volumen in Euro <input type="text"/>	
*) Pflichtfeld	

+3 ZEILEN

 Möchten Sie eine automatisch generierte Bestätigung Ihrer eingebrachten Meldung erhalten? ja nein

ABBRECHEN

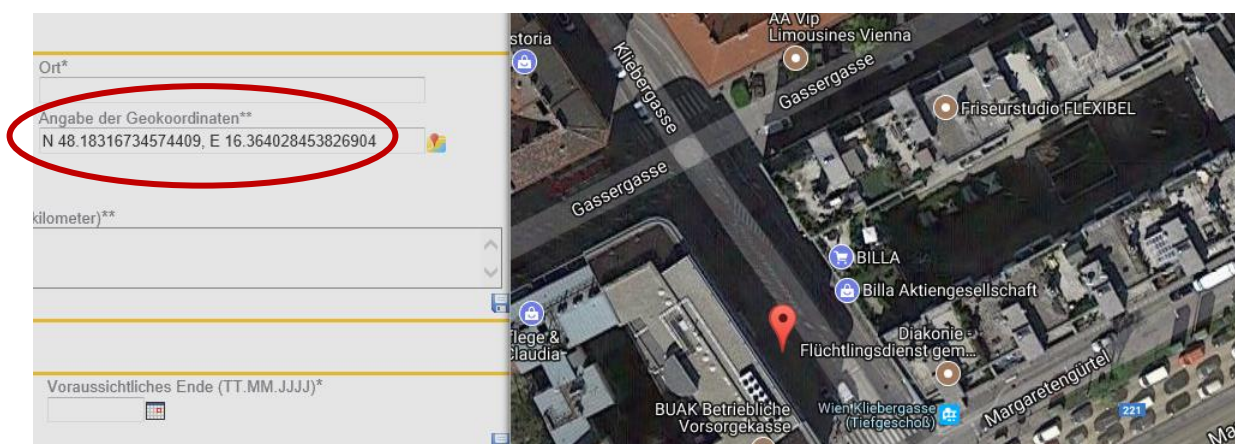
ABSENDEN

Als erstes werden Angaben zum **Bauausführenden Unternehmen** gemacht. Alle mit * gekennzeichneten Felder sind Pflichtfelder.

Je nachdem welche Rechtsform gewählt wird, werden unterschiedliche Felder angezeigt. Der Ort kann nach Eingabe der Postleitzahl durch Klicken auf das gelbe Icon mit dem Pfeil automatisch übernommen werden.

Die genaue **Lage der Baustelle** muss durch Postleitzahl und Ort gekennzeichnet werden. Zur genaueren Beschreibung kann aus verschiedenen Varianten gewählt werden.

Entweder mittels Angabe von Straße, Hausnummer, Türnummer; Einlagezahl; sonstige Beschreibung der Lage oder mittels Angabe der Geokoordinaten. Hierzu wird das Symbol neben dem Eingabefeld geklickt woraufhin sich ein neues Fenster mit Google Maps öffnet. Durch Markieren des gewünschten Punktes mittels Mausclick werden die Geokoordinaten automatisch in die Applikation übernommen.



Im nächsten Abschnitt wird nach dem Vorhandensein eines/r **Projektleiter/s/in** gefragt. Wird die Auswahl „JA“ getroffen, öffnet sich ein weiteres Fenster mit Fragen zur Person. Die Bestellung einer/s Projektleiter/s/in ist nicht zwingend erforderlich:

Projektleiter/in (bestellt ja nein)

Name (Zu- und Vorname)* (Anrede: <input checked="" type="radio"/> Herr <input type="radio"/> Frau)	
Postleitzahl*	Ort*
Straße, Hausnummer, Türnummer*	Staat*
*) Pflichtfeld	

Auch die nächste Fragestellung **Wird bei dem Bauvorhaben mehr als 1 Unternehmen tätig?** benötigt bei Beantwortung mit „JA“ weitere Informationen zum Planungs- bzw. BaustellenkoordinatorIn: Je nachdem, ob es sich um eine Juristische, eine Natürlich Person, oder um eine sonstige Rechtsform ohne Firmenbuchnummer handelt, sind die Eingabefelder auch hier verschieden (siehe S.11).

Wird bei dem Bauvorhaben mehr als 1 Unternehmen tätig (§ 3 BauKG)? ja nein

Planungskoordinator/in

<input checked="" type="radio"/> Juristische-Person <input type="radio"/> Natürliche-Person <input type="radio"/> sonstige Rechtsform ohne Firmenbuchnummer	
Firma*	E-Mail
<input type="text"/>	<input type="text"/>
Firmenbuchnummer	Telefon
<input type="text"/>	<input type="text"/>
Postleitzahl*	Ort*
<input type="text"/> >	<input type="text"/>
Straße, Hausnummer, Türnummer*	Staat*
<input type="text"/>	<input type="text" value="Österreich"/>
Name einer Ansprechperson für Rückfragen*	Telefonnummer der Ansprechperson
<input type="text"/>	<input type="text"/>
*) Pflichtfeld	

Baustellenkoordinator/in

<input checked="" type="radio"/> Juristische-Person <input type="radio"/> Natürliche-Person <input type="radio"/> sonstige Rechtsform ohne Firmenbuchnummer	
Firma*	E-Mail
<input type="text"/>	<input type="text"/>
Firmenbuchnummer	Telefon
<input type="text"/>	<input type="text"/>
Postleitzahl*	Ort*
<input type="text"/> >	<input type="text"/>
Straße, Hausnummer, Türnummer*	Staat*
<input type="text"/>	<input type="text" value="Österreich"/>
Name einer Ansprechperson für Rückfragen*	Telefonnummer der Ansprechperson
<input type="text"/>	<input type="text"/>
*) Pflichtfeld	

In den nachfolgenden Eingabeblocks wird nach **Art des Bauvorhabens, Beginn und Ende der Arbeiten, Höchstzahl gleichzeitig Beschäftigter, Zahl tätiger Unternehmen/Selbstständige** gefragt.


Gibt es **bereits beauftragte Unternehmen**, sind die entsprechenden Informationen im nächsten Eingabeblock auszufüllen. Standardmäßig sind drei Blöcke vorgesehen, die Anzahl kann aber am Ende der Seite mittels Klick auf den Button **+3 ZEILEN** auf die tatsächliche Zahl der beauftragten Unternehmen erweitert werden.

Auch diese Eingaben variieren je nach juristischer Form der Gewerke.



3.3 Meldung von Bauarbeiten mit besonderen Gefahren § 3 Abs. 5 BauV

Meldung von Bauarbeiten mit besonderen Gefahren: § 3 Abs. 5 BauV

Bauausführendes Unternehmen

Firma*	E-Mail
Firmenbuchnummer*	Telefon*
Postleitzahl* <input type="button" value=">"/>	Ort*
Straße, Hausnummer, Türnummer*	Staat* Österreich <input type="button" value="v"/>
*) Pflichtfeld 	


Genauere Lage der Baustelle

Postleitzahl* <input type="button" value=">"/>	Ort*
Straße, Hausnummer, Türnummer**	Angabe der Geokoordinaten** z.B.: N 48.20852443807772, E 16.37311162057813 
Einlagezahl**	
"sonstige Beschreibung der Lage" (z.B. auf Autobahnen Autobahnkilometer)**	
*) Pflichtfeld ***) mind. ein Feld muß angegeben werden 	

Beginn und Ende der Arbeiten

Zeitpunkt des Arbeitsbeginns (TT.MM.JJJJ)* 	Voraussichtliches Ende (TT.MM.JJJJ)* 
*) Pflichtfeld 	

Art der Bauarbeiten mit besonderen Gefahren*

--- Bitte wählen Sie eine Art aus --- <input type="button" value="v"/>
*) Pflichtfeld 

Voraussichtliche Zahl der Beschäftigten

Zahl der beschäftigten Arbeitnehmer/innen*
*) Pflichtfeld 

Ansprechpersonen

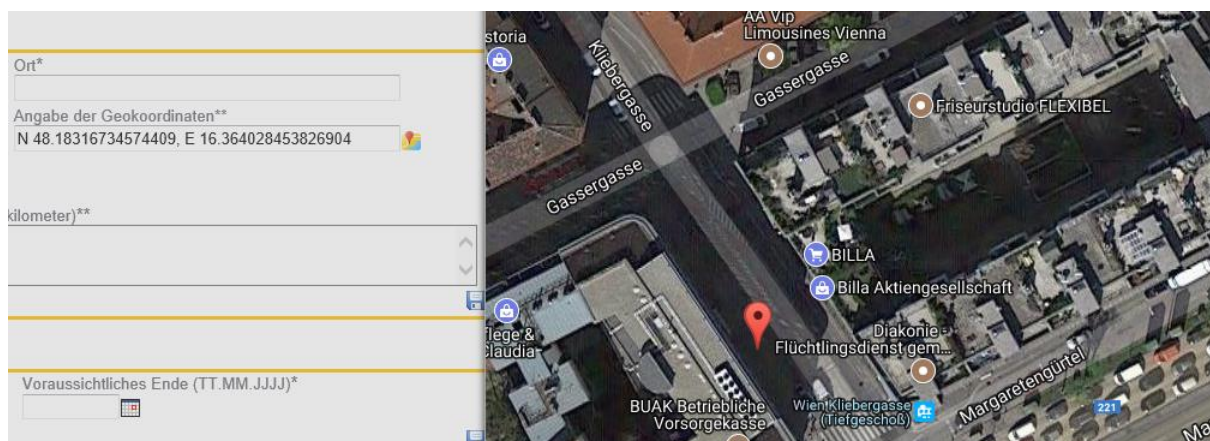
Name der vorgesehenen Aufsichtsperson*	Name einer Ansprechperson für Rückfragen*
	Telefonnummer der Ansprechperson*
*) Pflichtfeld 	

Möchten Sie eine automatisch generierte Bestätigung Ihrer eingebrachten Meldung erhalten? ja nein

Die Meldung von Bauarbeiten mit besonderen Gefahren bedarf zu Beginn der Angaben zum **bausausführenden Unternehmen**. Alle mit * gekennzeichneten Felder sind Pflichtfelder.

Die nächste Eingabebox betrifft die **genaue Lage der Baustelle**. Hier gibt es, wie bei den vorhergehend erklärten Meldungen, mehrere Ausfüllvarianten:

Entweder mittels Angabe von Straße, Hausnummer, Türnummer; Einlagezahl; sonstige Beschreibung der Lage oder mittels Angabe der Geokoordinaten. Hierzu wird das Symbol neben dem Eingabefeld geklickt woraufhin sich ein neues Fenster mit Google Maps öffnet. Durch Markieren des gewünschten Punktes mittels Mausclick werden die Geokoordinaten automatisch in die Applikation übernommen.



In weiterer Folge werden Eingaben von **Beginn und Ende der Arbeiten, Art der Bauarbeiten mit besonderen Gefahren, die voraussichtliche Zahl der Beschäftigten und Angaben zu Ansprechpersonen** benötigt.




3.4 Meldung von Asbestarbeiten auf Baustellen § 22 Abs. 1 GKV

Meldung von Asbestarbeiten auf Baustellen: § 22 Abs. 1 GKV

Arbeitgeber/in

<input checked="" type="radio"/> Juristische-Person <input type="radio"/> Natürliche-Person <input type="radio"/> sonstige Rechtsform ohne Firmenbuchnummer	
Firma*	E-Mail
Firmenbuchnummer*	Telefon*
Postleitzahl* 	Ort*
Straße, Hausnummer, Türnummer*	Staat* Österreich 
*) Pflichtfeld 	

Lage der Baustelle

Postleitzahl* 	Ort*
Straße, Hausnummer, Türnummer**	Angabe der Geokoordinaten** z.B.: N 48.20852443807772, E 16.37311162057813 
Einlagezahl**	
"sonstige Beschreibung der Lage" (z.B. auf Autobahnen Autobahnkilometer)**	
*) Pflichtfeld **) mind. ein Feld muß angegeben werden 	

Beginn und Ende der Arbeiten

Voraussichtlicher Beginn (TT.MM.JJJJ)* 	Voraussichtliches Ende (TT.MM.JJJJ)* 
*) Pflichtfeld 	



Asbestmenge

Voraussichtlich jährlich verwendete Menge Asbest in kg*
*) Pflichtfeld 

Art der Arbeitsvorgänge*

--- Bitte wählen Sie einen Arbeitsvorgang aus --- 
*) Pflichtfeld 

Angaben zur Exposition

Zahl der exponierten Arbeitnehmer/innen*	Angaben zur Exposition*
*) Pflichtfeld 	

Beabsichtigte Maßnahmen zur Gefahrenverhütung (gemäß §§ 43 und 45 Abs. 5 ASchG)

Bitte beschreiben Sie kurz die geplanten Maßnahmen*
*) Pflichtfeld 

Ansprechpersonen

Name der vorgesehenen Aufsichtsperson*	Name einer Ansprechperson für Rückfragen*
<input type="text"/>	<input type="text"/>
	Telefonnummer der Ansprechperson*
	<input type="text"/>
*) Pflichtfeld 📄	

Dokument anhängen

+ Datei auswählen
↗ hochladen
⌂ abbrechen

Möchten Sie eine automatisch generierte Bestätigung Ihrer eingebrachten Meldung erhalten? ja nein

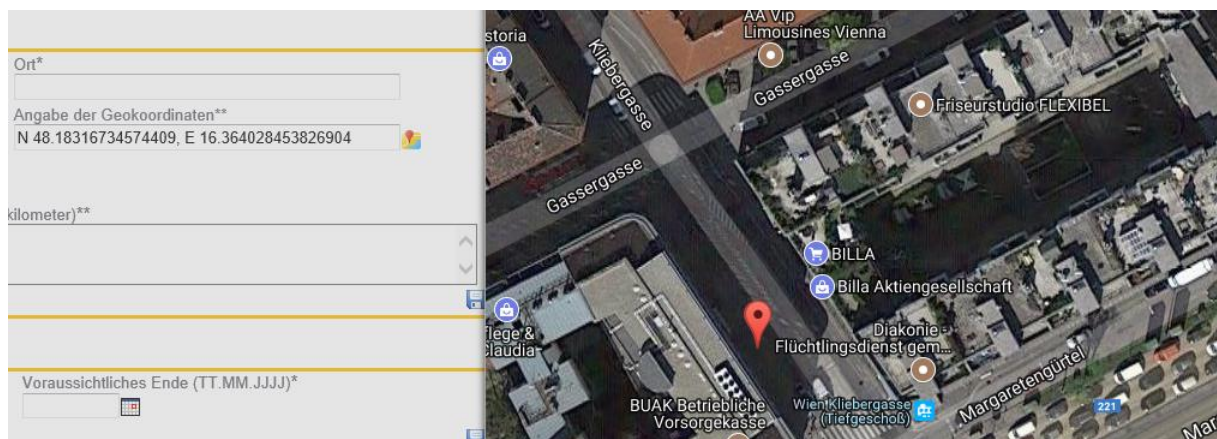
ABBRECHEN
ABSENDEN

Als erstes werden Angaben zum/r **ArbeitgeberIn** gemacht. Je nachdem, welche Rechtsform gewählt wird, werden unterschiedliche Felder angezeigt.

Alle mit * gekennzeichneten Felder sind Pflichtfelder.

Die genaue **Lage der Baustelle** muss durch Postleitzahl und Ort gekennzeichnet werden. Zur genaueren Beschreibung kann aus verschiedenen Varianten gewählt werden.

Entweder mittels Angabe von Straße, Hausnummer, Türnummer; Einlagezahl; sonstige Beschreibung der Lage oder mittels Angabe der Geokoordinaten. Hierzu wird das Symbol neben dem Eingabefeld geklickt woraufhin sich ein neues Fenster mit Google Maps öffnet. Durch Markieren des gewünschten Punktes mittels Mausclick werden die Geokoordinaten automatisch in die Applikation übernommen.



In den nächsten Eingabeblocks werden **Beginn und Ende der Arbeiten**, **Asbestmenge** und **Angaben zur Exposition** angeben. Die **beabsichtigten Maßnahmen zur Gefahrenverhütung** und die Angabe einer **Ansprechperson** vervollständigen die Meldung.

Abschließend besteht noch die Möglichkeit eine Datei (pdf, doc,...) anzuhängen.

3.5 Speicherung der eingegebenen Datenfeldgruppen

Am Ende jeden Eingabefeldes müssen die Daten mittels Klick auf das **Diskettensymbol** gespeichert werden. Felder deren Inhalt gespeichert wurden sind durch eine rote Umrandung ersichtlich. Nochmaliges Klicken des Diskettensymbols hebt die Speicherung wieder auf – der Rahmen wird wieder gelb.

Art der Bauarbeiten*

Abbruch eines Bürogebäudes

*) Pflichtfeld

3.6 Beendigung der Meldungen und Suche

Möchten Sie eine automatisch generierte Bestätigung Ihrer eingebrachten Meldung erhalten? ja nein

ABBRECHEN

ABSENDEN

Ein **vollständig ausgefülltes Formular** sieht vor dem Absenden so aus:

Baustellenmeldung: § 3 BauV

Bauausführendes Unternehmen

Juristische-Person Natürliche-Person sonstige Rechtsform ohne Firmenbuchnummer

Name (Zu- und Vorname)* (Anrede: Herr Frau) E-Mail
 Mustermann Maximilian m.stummer@buak.at

Postleitzahl* Ort*
 1050 Wien

Straße, Hausnummer, Tünummer* Staat*
 Kliebergasse1A Österreich

*) Pflichtfeld

Genauere Lage der Baustelle

Postleitzahl* Ort*
 1050 Wien

Straße, Hausnummer, Tünummer** Angabe der Geokoordinaten**
 N 48.18623376656898, E 16.36362075805664

Einlagezahl**

sonstige Beschreibung der Lage (z.B. auf Autobahnen Autobahnkilometer)**

*) Pflichtfeld **) mind. ein Feld muß angegeben werden

Beginn und Ende der Arbeiten

Voraussichtlicher Beginn (TT.MM.JJJJ)* Voraussichtliches Ende (TT.MM.JJJJ)*
 02.10.2017 29.10.2017

*) Pflichtfeld

Art der Bauarbeiten*

Sanierung eines Wohnhauses

*) Pflichtfeld

Voraussichtliche Zahl der Beschäftigten

Zahl der beschäftigten ArbeitnehmerInnen*
 5

*) Pflichtfeld

Ansprechpersonen

Name der vorgesehenen Aufsichtsperson* Name einer Ansprechperson für Rückfragen*
 Mustermann Fritz Mustermann Maximilian

Telefonnummer der Ansprechperson*
 06601234567

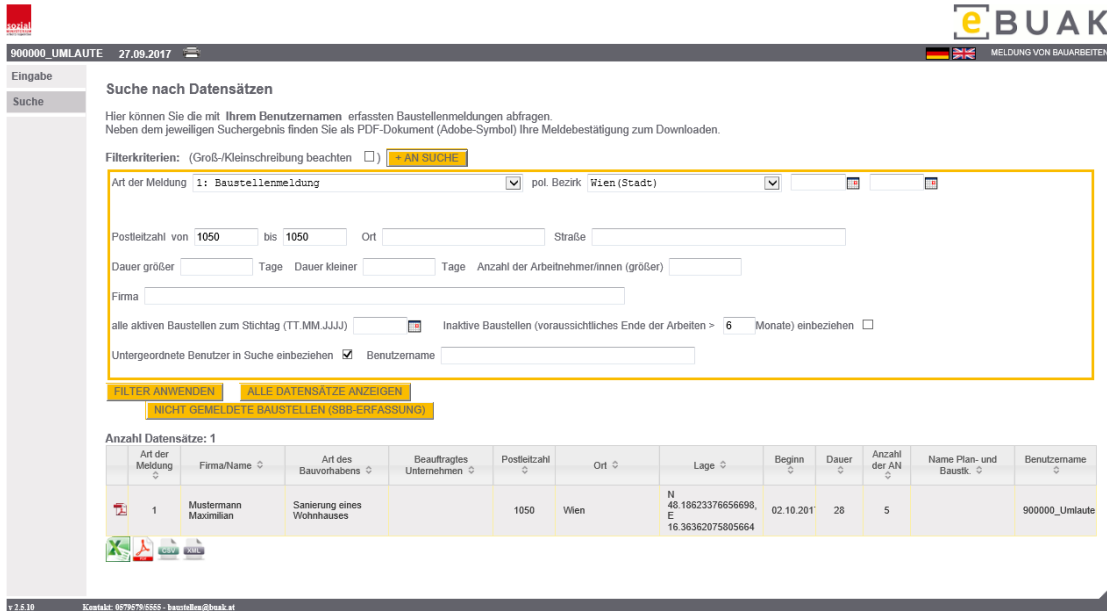
*) Pflichtfeld

Möchten Sie eine automatisch generierte Bestätigung Ihrer eingebrachten Meldung erhalten? ja nein

ABBRECHEN

ABSENDEN

Nach Betätigung des Buttons „Absenden“ kann das ausgefüllte Formular unter dem Menüpunkt „Suche“ wieder geöffnet und gegebenenfalls bearbeitet werden. Das Formular kann hier auch als pdf heruntergeladen werden (siehe nächste Seite).



The screenshot shows a web application interface for searching construction site reports. At the top, there is a navigation bar with the user ID '900000_UMLAUTE' and the date '27.09.2017'. The main heading is 'Suche nach Datensätzen'. Below this, there is a search criteria form with various input fields and checkboxes. A table below the form displays one search result.

Suchekriterien: (Groß-/Kleinschreibung beachten) **AN SUCHE**

Art der Meldung: 1: Baustellenmeldung pol. Bezirk: Wien (Stadt)

Postleitzahl von: 1050 bis: 1050 Ort: Straße:

Dauer größer: Tage Dauer kleiner: Tage Anzahl der Arbeitnehmer/innen (größer):

Firma:

alle aktiven Baustellen zum Stichtag (TT.MM.JJJJ) Inaktive Baustellen (voraussichtliches Ende der Arbeiten > 6 Monate) einbeziehen

Untergeordnete Benutzer in Suche einbeziehen Benutzername:

FILTER ANWENDEN **ALLE DATENSÄTZE ANZEIGEN**

NICHT GEMELDETE BAUSTELLEN (SBB-ERFASSUNG)

Anzahl Datensätze: 1

Art der Meldung	Firma/Name	Art des Bauvorhabens	Beauftragtes Unternehmen	Postleitzahl	Ort	Lage	Beginn	Dauer	Anzahl der AN	Name Plan- und Baustk.	Benutzername
1	Mustermann Maximilian	Sanierung eines Wohnhauses		1050	Wien	N 48.18623376656698, E 16.36362975805664	02.10.2011	28	5		900000_Umlaute

Footer: Kontakt: 06792793565 - baustellen@buak.at

BAUARBEITER-URLAUBS-
UND ABFERTIGUNGSKASSE**Bestätigung der Meldung von Bauarbeiten (Baustellenmeldung: § 3 BauV)**

Diese Bestätigung wurde automatisch generiert und beinhaltet eine Signatur zum Nachweis der Echtheit.
Die Meldung wurde am 2017.09.27 um 09:02 elektronisch übermittelt.

Bauausführendes Unternehmen

Name: Mustermann Maximilian	E-Mail: m.stummer@buak.at
Postleitzahl: 1050	Ort: Wien
Straße, Hausnummer, Türnummer: Kliebergasse1A	Staat: Österreich

Genauere Lage der Baustelle

Postleitzahl: 1050	Ort: Wien
Angabe der Geokoordinaten: N 48.18623376656698, E 16.36362075805664	

Beginn und Ende der Arbeiten

Voraussichtlicher Beginn: 02.10.2017	Voraussichtliches Ende: 29.10.2017
---	---

Art der Bauarbeiten

Sanierung eines Wohnhauses

Voraussichtliche Zahl der Beschäftigten

Zahl der beschäftigten Arbeitnehmer/innen: 5

Ansprechpersonen

Name der vorgesehenen Aufsichtsperson: Mustermeier Fritz	
Name einer Ansprechperson für Rückfragen:	Telefonnummer der Ansprechperson:
Mustermann Maximilian	06601234567

Meldung erging an: Arbeitsinspektorat f. Bauarbeiten